

7. Resumen del proceso EEMP

EEMP Esencial

Fecha • Lugar



CORAL TRIANGLE INITIATIVE
ON CORAL REEFS, FISHERIES AND FOOD SECURITY



The Nature Conservancy



Norad



USAID
FROM THE AMERICAN PEOPLE

ASIA

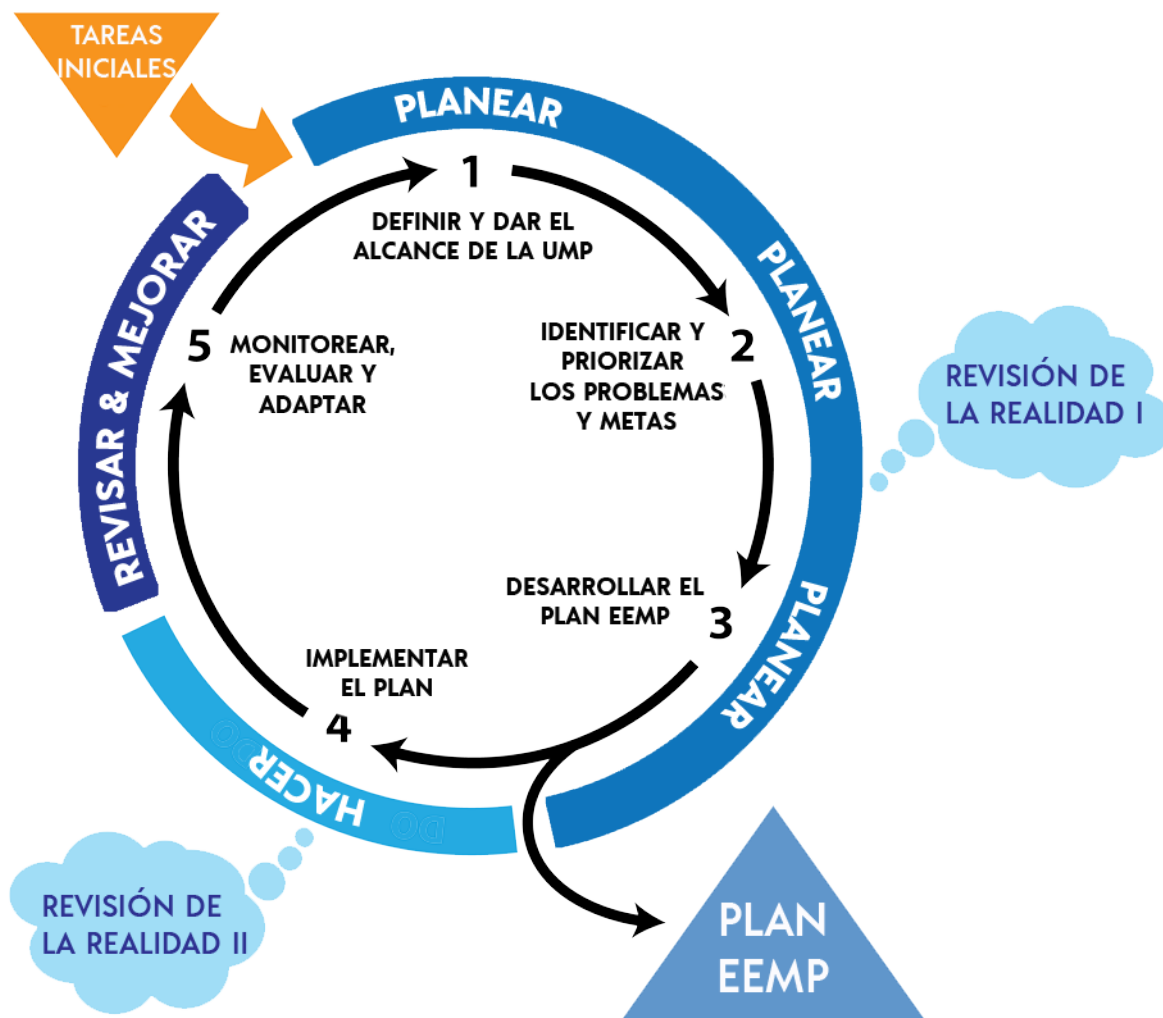


Objetivos de la sesión

Al final de la sesión usted será capaz de:

- Describir los pasos clave del proceso EEMP y la forma de planificar, implementar y monitorear el EEMP
- Identificar los pasos de planificación en el proceso del EEMP
- Describir el esquema de un plan EEMP

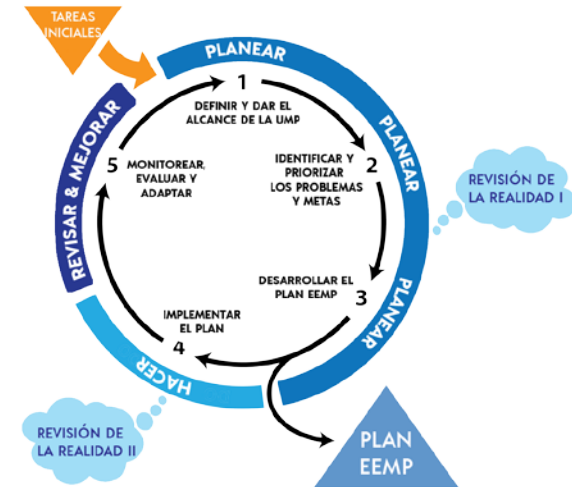
Los 5 pasos del EEMP



Tareas iniciales A

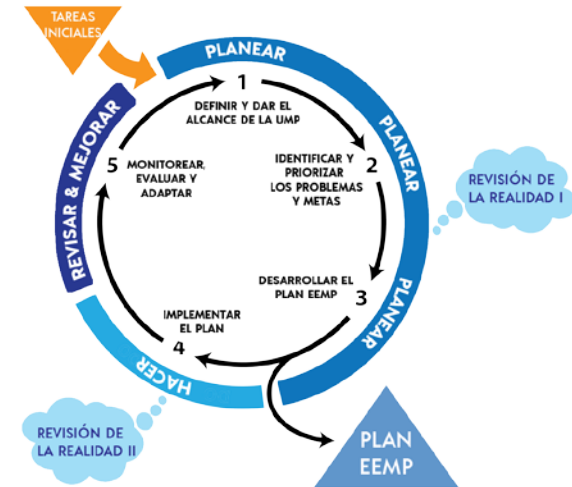
A. Preparando el terreno

- Decidir sobre la ubicación general para el plan
- Aprender a identificar las partes interesadas
- Planear el proceso



Tareas iniciales B

B. Participación de las partes interesadas



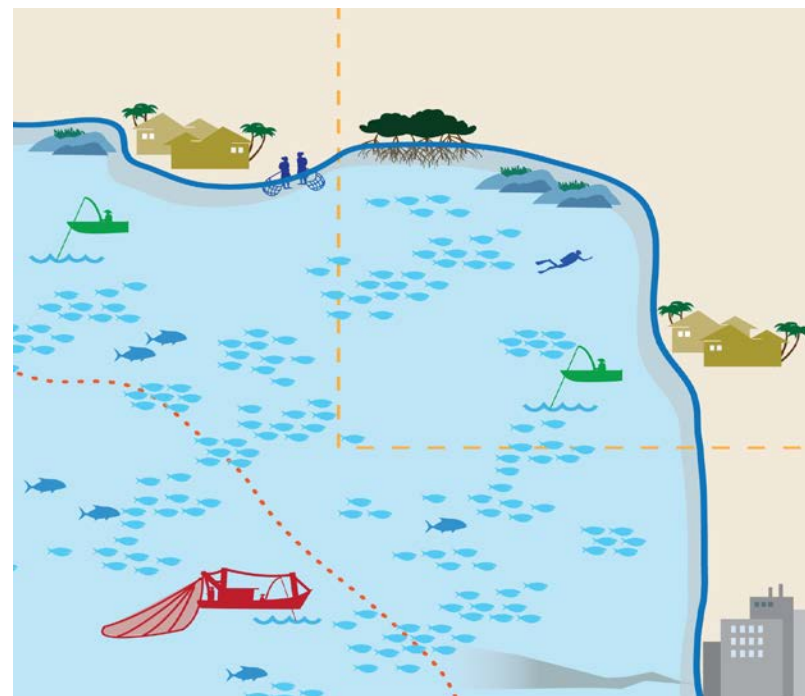
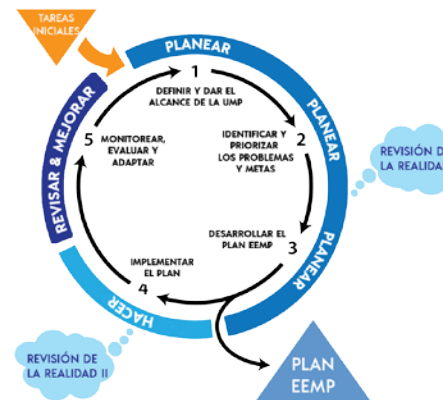
Involucrar a las partes interesadas en:

- Planeación participativa
- Co-manejo

Paso 1

Definir y determinar el alcance de la Unidad de Manejo Pesquero (UMP)

- 1.1 Definir la UMP
- 1.2 Acordar la visión
- 1.3 Alcance de la UMP

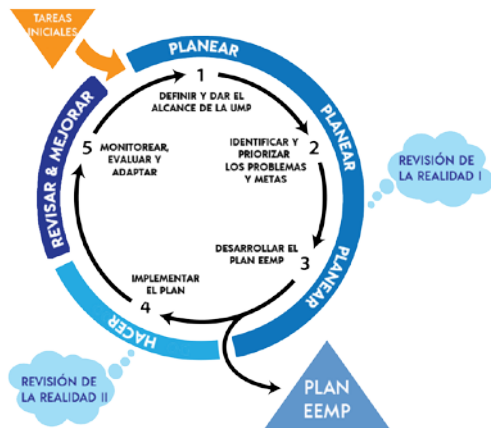


Provee antecedentes y una visión

Paso 2

Identificar y priorizar problemas y metas

Identifica los problemas de alta prioridad y establece metas

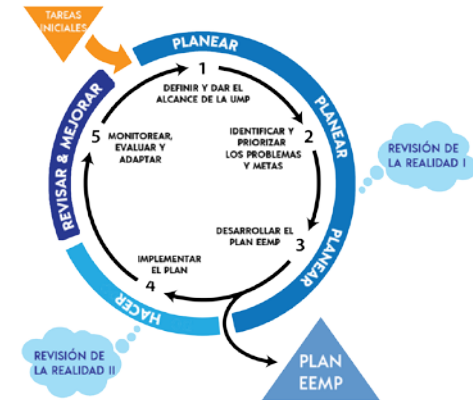


2.1 Identificar problemas específicos de la UMP

2.2 Definir las metas para el plan EEMP

2.3 Priorizar los problemas

Revisión de la realidad I



¿Las metas son alcanzables?

Revisión de la realidad I

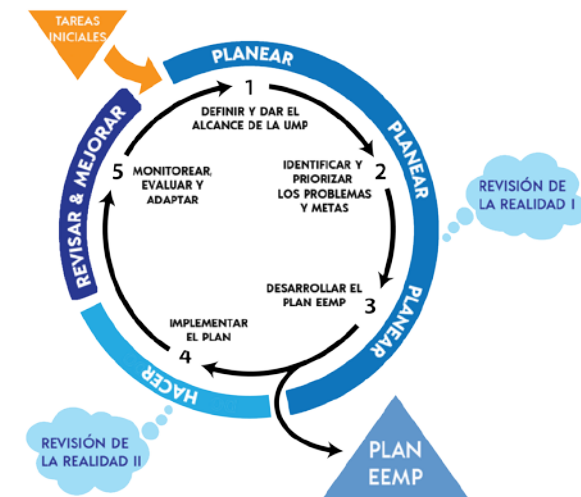
- Limitaciones y oportunidades
- Facilitación / habilidades
- Manejo de conflictos

Paso 3

Desarrollar el plan EEMP

- 3.1 Desarrollar objetivos de manejo
- 3.2 Desarrollar indicadores y puntos de referencia
- 3.3 Acordar las acciones de manejo y cumplimiento
- 3.4 Incluir mecanismos de financiamiento
- 3.5 Finalizar el plan EEMP

Desarrolla el marco de manejo





El plan EEMP modelo

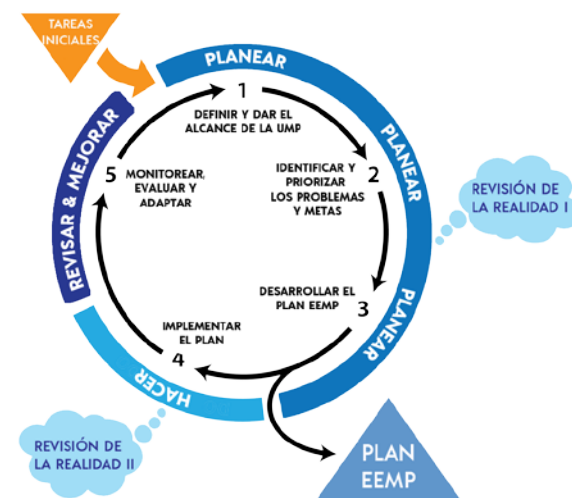
Plan de manejo EEMP para la UMP XXXX

- 1. Visión (Paso 1)**
- 2. Antecedentes (Paso 1)**
- 3. Principales amenazas y problemas (Paso 2)**
- 4. Metas (Paso 2)**
- 5. Objetivos, indicadores y puntos de referencia (Paso 3)**
- 6. Acciones de manejo (Paso 3)**
- 7. Cumplimiento (Paso 3)**
- 8. Necesidades de datos e información – fuente de los datos, etc. (Paso 3)**
- 9. Financiamiento (Paso 3)**
- 10. Revisión del plan – cronograma para revisión**

Paso 4 Implementar

4.1 Formalizar, comunicar e involucrar

Implementa el plan formalizándolo y comunicándolo

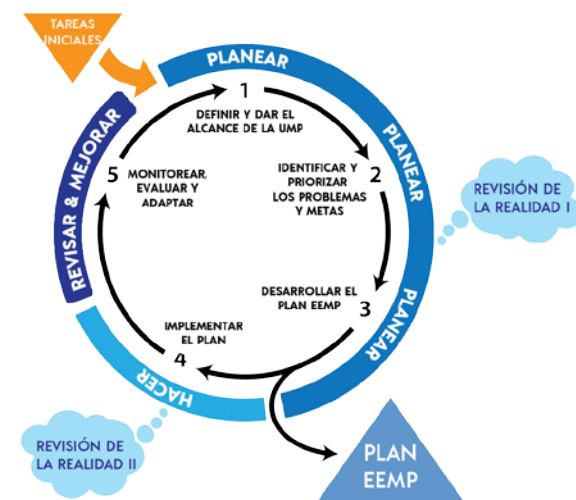


Revisión de la realidad II

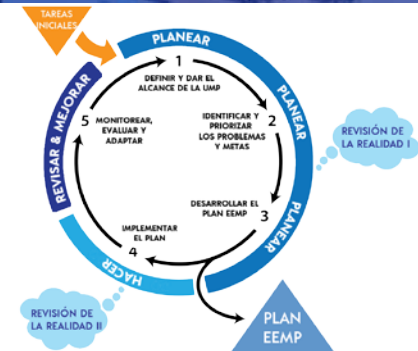
Comprueba si la gobernanza y las estructuras de apoyo están en su lugar

Revisión de la realidad II

- Gobernanza
- Co-manejo
- Entorno de apoyo



Paso 5 Monitorear, evaluar y adaptar



5.1 Monitorear y evaluar (M&E) el rendimiento del manejo

5.2 Revisar y adaptar el plan basado en M&E

Completa el proceso EEMP con M&E y adapta el plan para iniciar un nuevo proceso

Resumen

Planear – Pasos 1-3

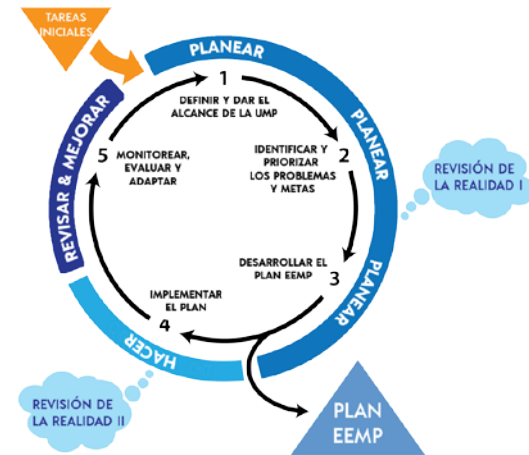
1. Definir y dar el alcance
2. Problemas y metas
3. Objetivos, indicadores, acciones de manejo y cumplimiento, financiamiento

Hacer - Paso 4

4. Implementar

Revisar y mejorar – Paso 5

5. Monitorear, evaluar y adaptar





Mensajes clave

- El ciclo EEMP tiene 5 pasos
- Antes del primer paso del ciclo del EEMP, organice las Tareas iniciales A y B
- El plan EEMP se basa en los productos de los pasos 1-3
- El plan se implementa en el Paso 4
- En el Paso 5, el plan se adapta y se evalúa para el siguiente ciclo
- Las revisiones de la realidad se llevan a cabo dos veces para asegurar de que realmente se puedan alcanzar las metas
- El EEMP tiene 7 principios
- Hay varios beneficios que se pueden obtener de la implementación de los principios del EEMP



Actividad: Los pasos del EEMP

Formar un círculo grande y seguir las instrucciones



Formar grupos de trabajo

1. Formar **grupos de trabajo** (pueden integrarse por pesquerías compartidas / áreas geográficas compartidas)
2. Trabajarán en estos grupos durante gran parte del resto del curso, desarrollando partes del plan EEMP mientras repasamos los Pasos 1-3
3. En el día 5, cada grupo presentará su proyecto de plan EEMP y recibirá retroalimentación